



รายงานการวิเคราะห์ผลการจัดซื้อจัดจ้าง
ประจำปีงบประมาณ พ.ศ. 2562

สำนักงานสาธารณสุขอำเภอเมืองกำแพงเพชร

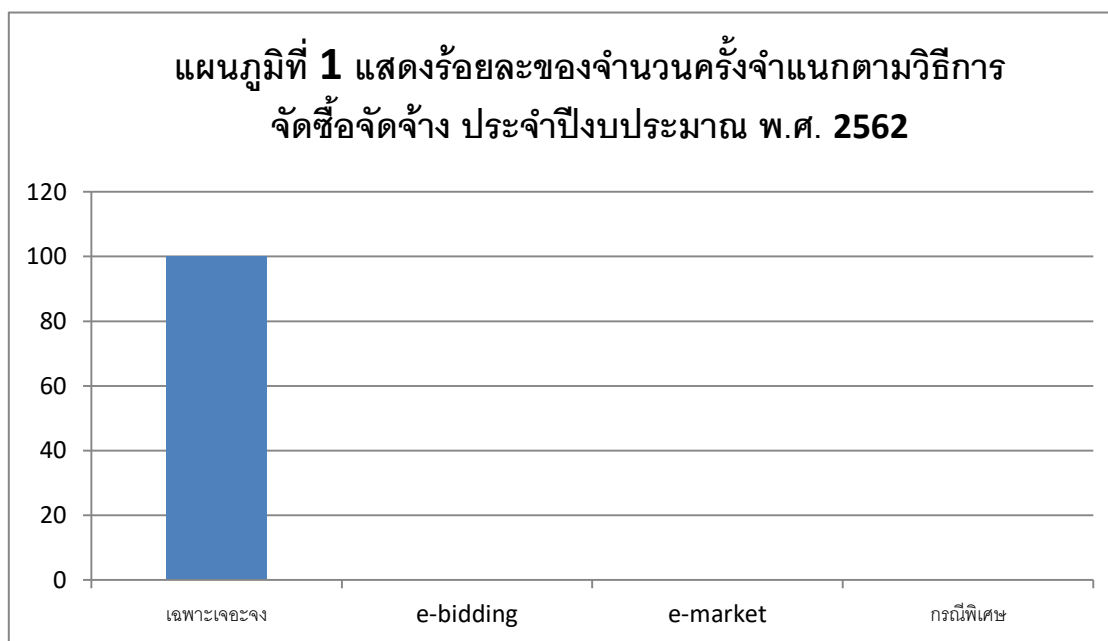
รายงานการวิเคราะห์ผลการจัดซื้อจัดจ้าง ประจำปีงบประมาณ พ.ศ. 2561

สำนักงานสาธารณสุขอำเภอเมืองกำแพงเพชรได้จัดทำรายงานการวิเคราะห์ผลการจัดซื้อจัดจ้าง ประจำปีงบประมาณ พ.ศ. 2562 เพื่อแสดงให้เห็นว่าในรอบปีที่ผ่านมา มีผลการดำเนินงานจัดซื้อจัดจ้างจำแนกตามวิธีการจัดซื้อจัดจ้างเป็นอย่างไร เพื่อให้เป็นไปตามการประเมินคุณธรรมและความโปร่งใสในการดำเนินงานของหน่วยงานภาครัฐ (Integrity and Transparency Assessment : ITA) ที่กำหนดส่วนราชการมีการวิเคราะห์ผลการจัดซื้อจัดจ้างในรอบปีที่ผ่านมา และนำผลวิเคราะห์ไปปรับปรุงการจัดซื้อจัดจ้างในปีงบประมาณ ถัดไป

ตารางที่ 1 แสดงร้อยละของจำแนกตามวิธีการจัดซื้อจัดจ้าง ประจำปีงบประมาณ พ.ศ. 2562

จำนวนครั้ง	วิธีการจัดซื้อจัดจ้าง				
	เฉพาะเจาะจง	สอบราคา	ประกวดราคา ด้วยวิธีการทาง อิเล็กทรอนิกส์	วิธีพิเศษ	วิธีกรณีพิเศษ
เฉพาะเจาะจง	22 (100%)	0 (0%)	0 (0%)	0 (0%)	0 (0%)

ในปีงบประมาณ พ.ศ. 2562 สำนักงานสาธารณสุขอำเภอเมืองกำแพงเพชรได้ดำเนินการจัดซื้อจัดจ้างมีจำนวนทั้งสิ้น 22 ครั้ง พบว่าวิธีการจัดซื้อจัดจ้างสูงสุดคือ วิธีเฉพาะเจาะจงแบบเฉพาะเจาะจง จำนวน 22 ครั้ง คิดเป็นร้อยละ 100 ไม่พบการซื้อจ้างด้วยวิธีอื่น เนื่องจากแผนการใช้จ่ายเงินไม่เกินวงเงินตามระเบียบ

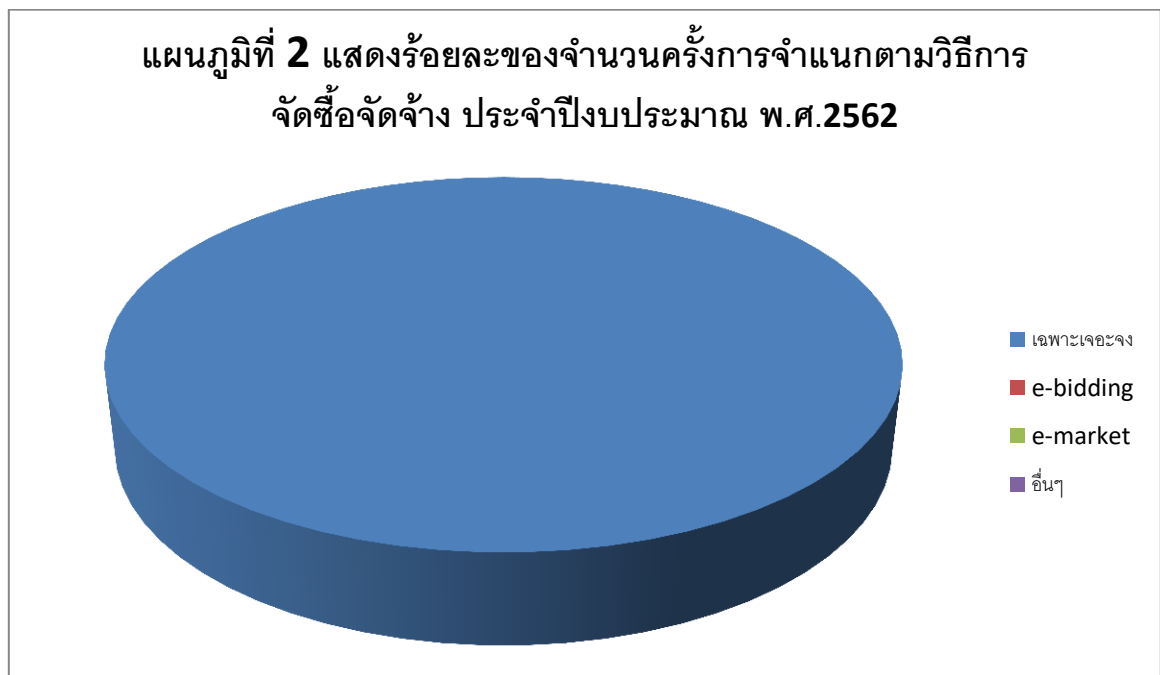


ตารางที่ 2 แสดงร้อยละงบประมาณ จำแนกตามวิธีการจัดซื้อจัดจ้าง ประจำปีงบประมาณ พ.ศ. 2562

งบประมาณ (บาท)	วิธีการจัดซื้อจัดจ้าง			
	เฉพาะเจาะจง	e-bidding	e-market	วิธีพิเศษ
450,000	427,350 (100%)	0 (0 %)	0 (0 %)	0 (0 %)

จากตาราง จะเห็นได้ว่างบประมาณในภาพรวมที่ใช้ในการจัดซื้อจัดจ้างของสำนักงานสาธารณสุขอำเภอเมืองกำแพงเพชร จำนวน 450,000.00 บาท ใช้จ่ายทั้งสิ้น 427,350 บาท เงินเหลือจ่าย น 22,650 บาท ซึ่งได้ดำเนินการนำไปจ่ายเป็นค่าสาธารณูปโภคของสำนักงานสาธารณสุขอำเภอเมืองกำแพงเพชร ปี 2563 พบว่างบประมาณที่ใช้ในการจัดซื้อจัดจ้างโดยวิธีเฉพาะเจาะจง คิดเป็นร้อยละ 100

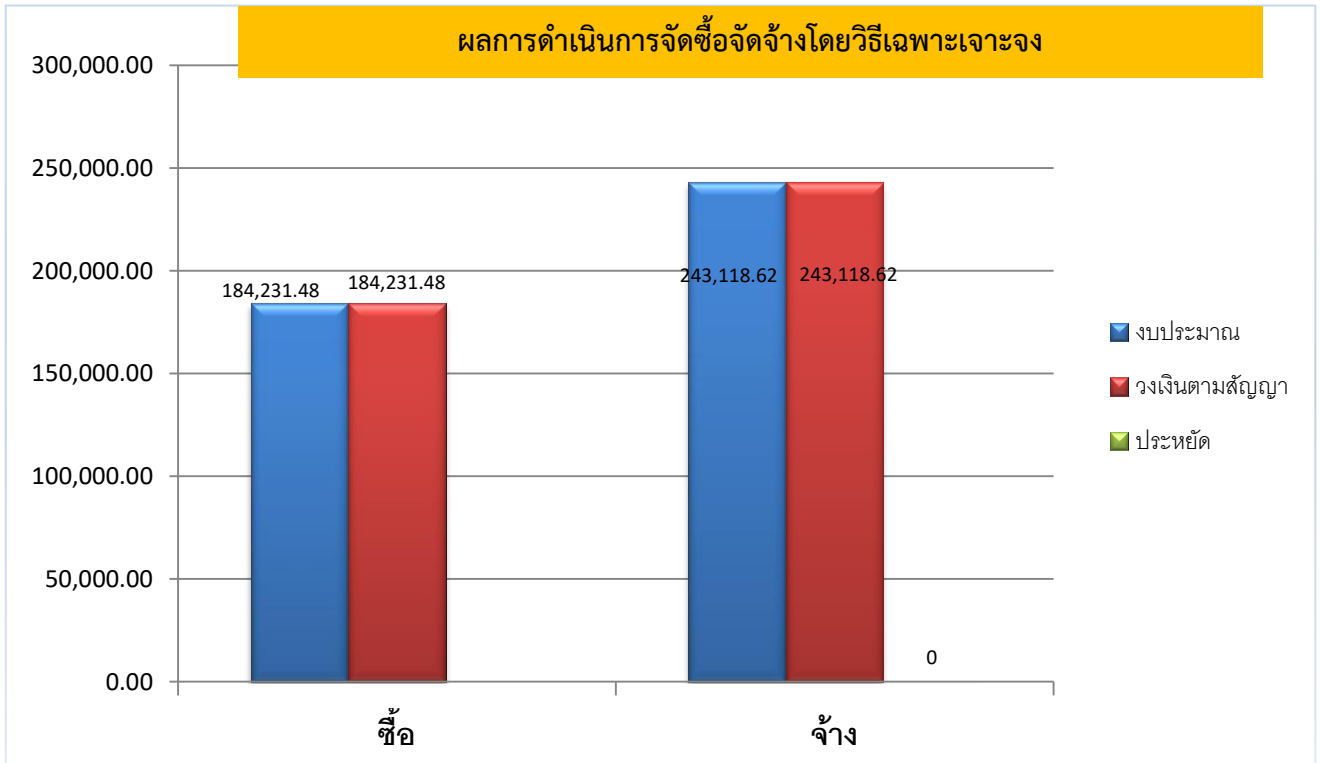
จะเห็นได้ว่างบประมาณที่ใช้ในการจัดซื้อจัดจ้างโดยวิธีประกวดราคาด้วยวิธีเฉพาะเจาะจงนั้นมากเป็นอันดับแรก ไม่มีการจัดซื้อจัดจ้างโดยวิธีประกวดราคาด้วยวิธีการทางอิเล็กทรอนิกส์



ตารางที่ 3 แสดงจำนวนผลการดำเนินการจัดซื้อจัดจ้างโดยวิธีเฉพาะเจาะจง

การจัดหา	จำนวน	ร้อยละ	งบประมาณ	ร้อยละ	วงเงินตามสัญญา	ร้อยละ	ประหยัดได้	ร้อยละ
ซื้อ	15	68.18	184,231.48	43.11	184,231.48	43.11		
จ้าง	7	31.82	243,118.62	56.89	243,118.62	56.89		
รวม	22	100	427,350	100	427,350	100		

แผนภูมิที่ 3 แสดงผลการดำเนินการจัดซื้อจัดจ้างโดยวิธีเฉพาะเจาะจง



การประเมินความพึงพอใจของการดำเนินการจัดซื้อจัดจ้าง พบว่า ผู้รับบริการหรือผู้ที่ได้รับผลโดยตรงต่อการดำเนินงานจัดซื้อจัดจ้างตามโครงการใน ปีงบประมาณ ๒๕๖๒ มีความพึงพอใจ โดยไม่มีข้อร้องเรียนเกี่ยวกับคุณภาพของพัสดุที่มีการดำเนินการจัดซื้อจัดจ้าง ความโปร่งใสในการดำเนินงาน การจัดซื้อจัดจ้าง มีการดำเนินงานโดยปฏิบัติตามพระราชบัญญัติการจัดซื้อจัดจ้างและการบริหารภาครัฐ พ.ศ. 2560 ตามระเบียบอื่น ๆ ที่เกี่ยวข้องสรุปได้ ดังนี้

1 ความเสี่ยง

- การดำเนินการจัดซื้อจัดจ้าง บางโครงการเป็นงานที่ต้องกระทำเร่งด่วน ส่งผลให้เกิดความเสี่ยงเกิดข้อผิดพลาดในการดำเนินการจัดซื้อจัดจ้างได้
- อาจเกิดข้อร้องเรียนกับผู้ปฏิบัติงาน
- พัสดุบางรายการไม่มีราคากลาง อาจทำให้การจัดหาไม่เป็นไปตามระเบียบ

2 ปัญหาอุปสรรคหรือข้อจำกัด

- มีขั้นตอนการปฏิบัติที่ซับซ้อน
- การสืบราคากลางจากผู้มีอาชีพใช้เวลานานเนื่องจากต้องใช้ระยะเวลาในการดำเนินการ
- บางรายการต้องดำเนินการจัดหาหลายครั้ง เนื่องจากบางครั้งเนื่องจากโครงการแยกประเภทพัสดุ

3 ความสามารถในการประหยัดงบประมาณ

- การดำเนินงานในปีงบประมาณ 2562 มีจำนวนเงินเหลือจ่าย น 22,650 บาท จากจำนวนเงินงบประมาณที่ได้รับทั้งหมด 450,000 บาท ซึ่งได้ดำเนินการนำไปจ่ายเป็นค่าสาธารณูปโภคของสำนักงานสาธารณสุขอำเภอเมืองกำแพงเพชร ปี 2563

4 แนวทางการปรับปรุงการดำเนินงานด้านการจัดซื้อจัดจ้าง ในปีงบประมาณ พ.ศ. 2562

- เจ้าหน้าที่พัสดุ ต้องศึกษาระเบียบที่ออกมาใหม่ให้ละเอียดถี่ถ้วน โดยเฉพาะระเบียบที่ปรับปรุงใหม่ เพื่อไม่ให้เกิดข้อผิดพลาดในการปฏิบัติงาน ให้ความรู้แก่เจ้าหน้าที่ผู้ปฏิบัติงานตามกฎหมาย ระเบียบต่างๆที่เกี่ยวข้อง ที่ผู้ปฏิบัติงานต้องถือปฏิบัติโดยเคร่งครัดเพื่อเตรียมความพร้อมการดำเนินการจัดซื้อจัดจ้าง
- หน่วยงานผู้ใช้พัสดุใด ต้องจัดทำรายละเอียดพัสดุที่ต้องการให้จัดหาให้ชัดเจน เช่น ประเภท ชนิด ขนาด สี แบบ จำนวน ฯลฯ
- ผู้บริหารให้ความสำคัญ มีการกำกับ ติดตาม และตรวจสอบการดำเนินงานอย่างต่อเนื่องตลอดเวลา
- การดำเนินงาน ในการดำเนินงานปีงบประมาณ 2562 มีจำนวนเงินที่ดำเนินงานโครงการมากที่สุดในต้นปีงบประมาณ ทั้งนี้เป็นผลมาจากมีการเตรียมวางแผนการดำเนินงาน ตั้งแต่ได้รับการจัดสรรงบประมาณตามปีงบประมาณก็สามารถจัดทำสัญญา ซื้อ/จ้าง ได้ทันที งานแล้วเสร็จตามเวลาที่กำหนด
- ให้มีการควบคุมประสิทธิภาพ/คุณภาพของผลงาน/สินค้า ได้อย่างเหมาะสมบรรลุตามความคาดหวังที่ต้องการของทุกฝ่าย รวมถึงมีการเบิกจ่ายงบประมาณได้ตามที่กำหนด

รายงานการจัดซื้อจัดจ้าง ประจำปีงบประมาณ พ.ศ. 2562

เดือน	วิธีเฉพาะเจาะจง		e-bidding		e-market		วิธีพิเศษ		รวม	
	ครั้ง	จำนวนเงิน	ครั้ง	จำนวนเงิน	ครั้ง	จำนวนเงิน	ครั้ง	จำนวนเงิน	ครั้ง	จำนวนเงิน
ตุลาคม 2561	1	90,600							1	90,600
พฤศจิกายน 2561	3	21,743.37							3	21,743.37
ธันวาคม 2561		0								0
มกราคม 2562	1	3471.68							1	3471.68
กุมภาพันธ์ 2562	4	124,776.17							4	124,776.17
มีนาคม 2562	2	55,050							2	55,050
เมษายน 2562	2	5,180.79							2	5,180.79
พฤษภาคม 2562	1	1,916.87							1	1,916.87
มิถุนายน 2562	2	5,987.99							2	5,987.99
กรกฎาคม 2562	4	58,175.02							4	58,175.02
สิงหาคม 2562	1	1,825.48							1	1,825.48
กันยายน 2562	1	1,749.66							1	1,749.66
รวม	22	427,350							22	427,350